



Centrală termică de pardoseală cu schimbător de căldură din fontă, destinată încălzirii

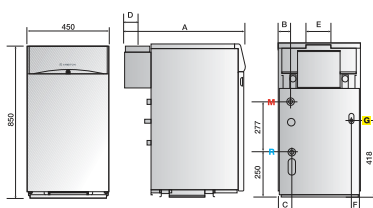
- SCHIMBĂTOR DE CĂLDURĂ DIN FONTĂ
- ARZĂTOR DIN OȚEL INOXIDABIL
- POMPĂ ȘI VAS DE EXPANSIUNE (LA VARIANTELE DE 24 KW ȘI 31 KW)
- ANTI-REFULOR INTEGRAT
- ROBINET DE UMLERE
- PROIECTAT PENTRU TERMOREGLARE
- PROIECTAT PENTRU MONTAREA ÎN CASCADĂ
- POSIBILITATE DE MONTARE BOILER INDIRECT

3

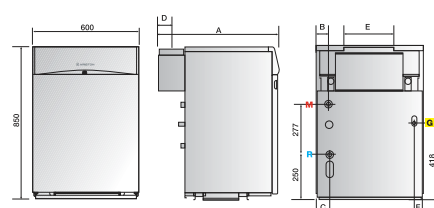
GARANȚIE
(ANI)



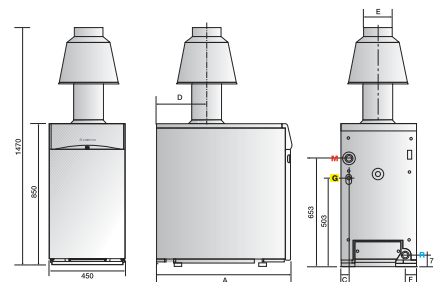
Model GPV 24-31 RI



Model G 38-45 RI



Model G 55-64 RI



LEGENDĂ

M: Tur instalație încălzire

G: Racord gaz Ø 3/4

R: Retur instalație încălzire

UNOBLOC	nr. de elemente	A	B	Dimensiuni (cm)			Racorduri (")			
				C	D	E	F	MØ	RØ	GØ
GPV 24 RI	4	665	64	64	72	132	51	3/4"	3/4"	1/2"
GPV 31 RI	5	665	28	28	77	142	28	3/4"	3/4"	1/2"
G 38 RI	6	680	64	64	83	155	60	1"	1"	1/2"
G 45 RI	7	710	28	28	97	182	35	1"	1"	1/2"
G 52 RI	9	710	286	1470	-	180	-	1"1/4	1"1/4	1/2"
G 61 RI	7	795	327	1470	-	180	-	1"1/4	1"1/4	3/4"